

Designwaterval Niagara

De gepatenteerde watervalelementen Niagara zijn buitengewoon fraai. Ze kunnen worden ingemetseld, maar ook worden vastgezet op een wand. In combinatie met de juiste vijverpomp ontstaat een brede waterfilm, die geruisloos terugvloeit in de vijver of het opvangbekken. Met twee aansluitmogelijkheden aan de achter of onderkant met 1" binnendraad en 25 mm slangaansluiting. Inclusief schroeven en pluggen.



Niagara 30

(H x B x D): 10 x 30 x 12,5 cm
Materiaal : inox 304
Aansluiting: 1" binnenschroefdraad
Art.nr.: 1312085



8 711465 120852



20 x LED

Niagara LED 30

(H x B x D): 10 x 30 x 12,5 cm
20 ledlampjes
Trafo 230 VAC / 12 VAC - 50 Hz
Materiaal : inox 304
Aansluiting: 1" binnenschroefdraad
Art.nr.: 1312092



8 711465 120920




Niagara 60

(H x B x D): 10 x 60 x 12,5 cm
Materiaal : inox 304
Aansluiting: 1" binnenschroefdraad
Art.nr.: 1312086



8 711465 120869



35 x LED

Niagara LED 60

(H x B x D): 10 x 60 x 12,5 cm
35 ledlampjes
Trafo 230 VAC / 12 VAC - 50 Hz
Materiaal : inox 304
Aansluiting: 1" binnenschroefdraad
Art.nr.: 1312093



8 711465 120937



Niagara 90

(H x B x D): 10 x 90 x 12,5 cm
Materiaal : inox 304
Aansluiting: 1" binnenschroefdraad
Art.nr.: 1312087



8 711465 120876





62 x LED

Niagara LED 90

(H x B x D): 10 x 90 x 12,5 cm
62 ledlampjes
Materiaal : inox 304
Aansluiting: 1" binnenschroefdraad
Art.nr.: 1312094



8 711465 120944




Watervallen en beeklopen


De voordelen van Ubbink-watervallen

- ✓ Voor elke vijver een passend model
- ✓ Diverse onderling te koppelen elementen per serie = maximale vormvrijheid
- ✓ Modellen als waterval (Niagara, Colorado) voor steil terrein
- ✓ Modellen als beekloop (Missouri) voor vlak terrein
- ✓ 10 jaar garantie op Colorado en Missouri

Aanbevolen pompvermogen bij waterval - en beekloopelementen Missouri, Colorado en Standard, en bij Niagara designwatervallen

Denk eraan dat de aanbevolen waarden slechts richtwaarden zijn. De benodigde capaciteit hangt natuurlijk ook af van de lengte en doorsnede van de gebruikte vijverslang en het hoogteverschil tussen de pomp en het hoogste punt van de waterval of beekloop.

450-700 l/h	Hoogteverschil	Aanbevolen pompvermogen	Elimax 	Cascademax 	Slangaansluiting
Missouri	0,50 m	1500-2000 l/h	Elimax 1500	-	19 mm
	0,75 m	2000-2500 l/h	Elimax 2000	-	19 mm
	1,00 m	2500-3000 l/h	Elimax 2500	-	19 mm
Standard	0,50 m	1500-2000 l/h	Elimax 1500	-	19 mm
	0,75 m	2000-2500 l/h	Elimax 2000	-	19 mm
	1,00 m	2500-3000 l/h	Elimax 2500	-	19 mm
Colorado	0,50 m	2500-3000 l/h	Elimax 2500	-	19 mm
	0,75 m	3500-4000 l/h	Elimax 4000	-	25 mm
	1,00 m	5000-6000 l/h	Elimax 6000	-	25 mm
Niagara 30 Niagara 30 LED	1,50 m	7000-9000 l/h	Elimax 9000	-	25 mm
	2,00 m	9000-11000 l/h	Elimax 9000	Cascademax 12000	25 mm
	2,50 m	13000-15000 l/h	-	Cascademax 15000	25 mm
Niagara 60 Niagara 60 LED	1,50 m	10000-12000 l/h	-	Cascademax 12000	25 mm
	2,00 m	12000-15000 l/h	-	Cascademax 15000	25 mm
	2,50 m	15000-18000 l/h	-	Cascademax 18000	25 mm
Niagara 90	1,50 m	13000-15000 l/h	-	Cascademax 12000	25 mm
	2,00 m	15000-18000 l/h	-	Cascademax 15000	25 mm
	2,50 m	18000-20000 l/h	-	Cascademax 18000	25 mm



Watervallenstandaard

50 x 100 x 250 cm (HxBxD)

Art.nr.: 1459821



8 711465 598217

Uitbreidingselement

50 x 100 250 cm (HxBxD)

Art.nr.: 1459823



8 711465 598231